



INFECTODELL[®]
mit 5% Kaliumhydroxid

Die Lösung bei Dellwarzen

Einfach

Effizient

Sicher





Die Dellwarze

Eigenschaften:

- Kleine erhöhte Läsion
- Glänzende und nabelförmige Oberfläche
- Hautfarben oder rosé
- 2 bis 5 mm Durchmesser

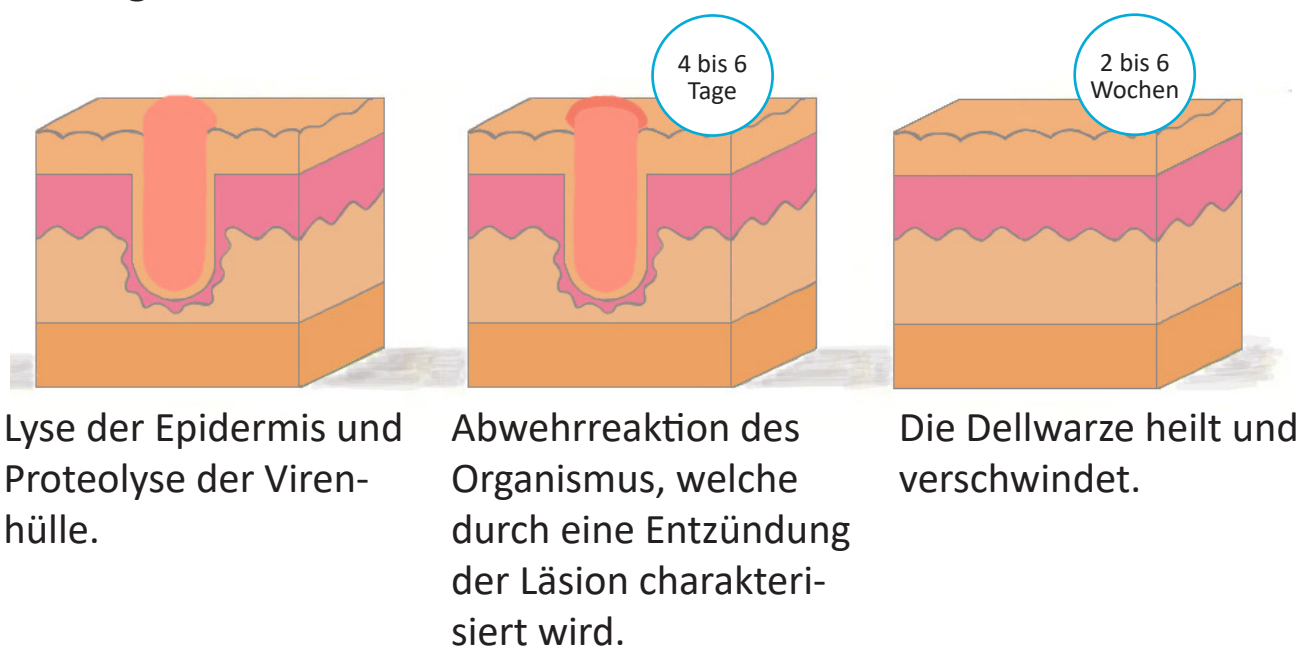
Auftreten:

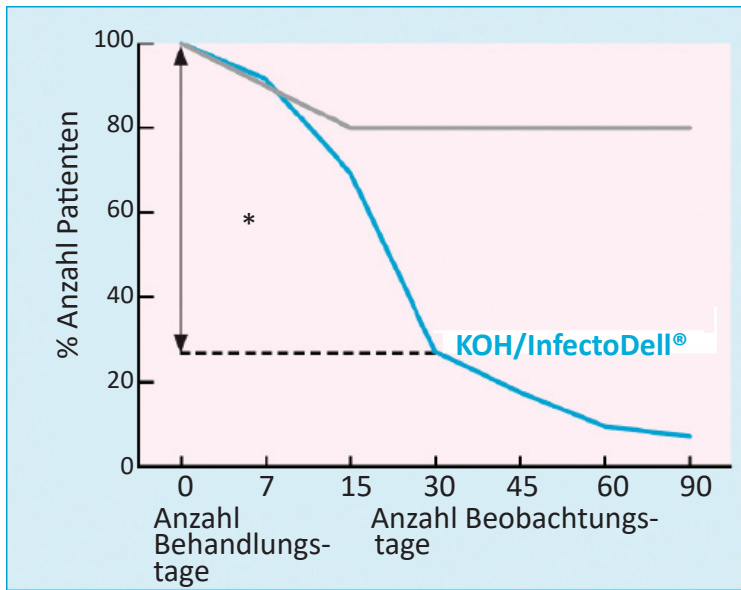
- Sie treten besonders an Armen, Beinen sowie an der Brust auf
- 90% der Betroffenen sind Kinder (zwischen 1 und 10 Jahren)
- Übertragung per Kontakt
- Diskriminierung/psychologische Auswirkungen

Zusammensetzung:

1 ml Lösung enthält 50 mg Kaliumhydroxid. Andere Komponenten: Gereinigtes Wasser.

Die Wirkungsweise von InfectoDell®¹⁻²:





-73% *Abheilung in nur 4 Wochen

Keine Rezidive ¹⁻⁵

Verträglichkeit: Hervorragend

- Hohe Compliance > 90% ^{1,2,3,5}
- Minimale Nebenwirkungen
- Unblutige Anwendung
- Keine Lokalanästhesie nötig

Ist geeignet für:

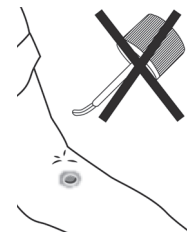
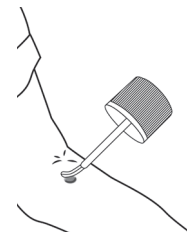
- Kinder ab 2 Jahren
- Jugendliche
- Erwachsene, einschliesslich Schwangere und Stillende
- Patienten mit atopischer Dermatitis (im Akutstadium nur nach Vorbehandlung des Ekzems)

Sollte nicht angewendet werden bei:

- Dellwarzen im Augen- und Genitalbereich
- Dellwarzen auf Schleimhäuten
- Kindern unter 2 Jahren
- Patienten mit angeborener/erworbener Immunsuppression (z.B. HIV)

Einfache und sichere Anwendung:

1. Den kindergesicherten Verschluss öffnen und den mit InfectoDell® getränkten Spatel herausziehen.
2. Dellwarzen mit InfectoDell® betupfen. Anwendung täglich morgens und abends wiederholen.
3. Anwendung, sobald eine Entzündung die Abheilung der Dellwarze anzeigt, beenden.
4. Nach ca. 2-6 Wochen ist die Dellwarze abgeheilt.



3 KINDER- SICHERUNGEN:

Unausleerbares Fläschchen
+
Sicherheits-Verschluss
+
Präziser Spatel

Lit.:

1. Jansen et al. (2007) Akt. Dermatol. 33 : 210-215
2. Short et al. (2006) Pediatr. Dermatol. 23 : 279-281
3. Romiti (2006) Unpublished data zu 4
4. Romiti et al. (2000) Pediatr. Dermatol. 17 : 495
5. Romiti et al. (1999) Pediatr. Dermatol. 16: 228-231